# МУЛЬТИ СПЛІТ-СИСТЕМИ

## ЗОВНІШНІ БОКИ

Потужні, ефективні та безшумні зовнішні блоки доступні в 8 типорозмірах. До одного зовнішнього можна під'єднати до 5 внутрішніх блоків.

New

**2 кімнати**
**SCM30ZS-W**
**SCM40ZS-W**
**SCM45ZS-W**



**4 кімнати**
**SCM71ZS-W**
**SCM80ZS-W**



R410A



**6 кімнат**
**SCM125ZM-S**

New

**3 кімнати**
**SCM41ZS-W**
**SCM50ZS-W**
**SCM60ZS-W**



**5 кімнат**
**SCM100ZS-W**





Двороторний компресор

## ЕНЕРГОЗБЕРЕЖЕННЯ

Усі моделі можуть досягати дуже високої сезонної енергоефективності завдяки застосуванню інверторної технології, яка дозволяє змінювати вихідну потужність відповідно до потреб охолодження чи обігріву. Це дозволяє швидко досягти заданої температури та підтримувати її стабільною весь час, економлячи приблизно 30% електроенергії порівняно з традиційними кондиціонерами з фіксованою швидкістю роботи компресора.

**SEER** A+++ (за винятком 71/80ZS-W)

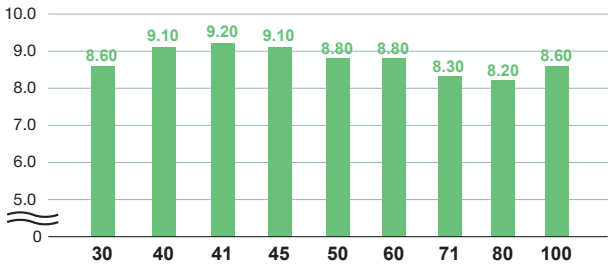


**SCOP** A++ (за винятком 100ZS-W)

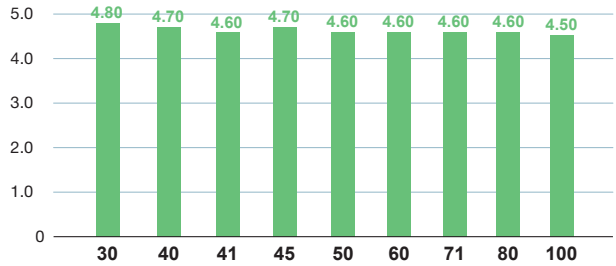


* Наведені вище значення базуються на комбінації зовнішніх блоків із SRK-ZSX-W. SCM30ZS-W, SCM41ZS-W і SCM100ZS-W базуються на комбінації з SRK-ZS-W.

## КОМФОРТ

Завдяки застосуванню компресора з подвійним ротором зовнішні блоки мульти спліт-систем мають низький рівень шуму. А функція Silent operation, яка в примусовому порядку понизити рівень шуму зовнішнього блоку. Обладнання серії SCM можна експлуатувати майже цілорічно, воно може ефективно працювати на охолодження та обігрів при температурі зовнішнього повітря -15 °C.

**SCM100ZS-W**

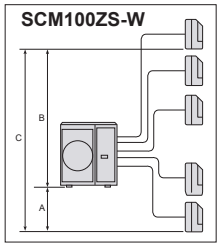


## ГНУЧКІСТЬ УСТАНОВКИ

Довжина фреонової магістралі може досягати 90 м. Ви отримуєте широкі можливості по місцю встановлення внутрішніх блоків для оптимізації простору в приміщенні та зручності монтажу.

| | | SCM30ZS-W | SCM40ZS-W SCM45ZS-W | SCM41ZS-W SCM50ZS-W SCM60ZS-W | SCM71ZS-W SCM80ZS-W | SCM100ZS-W | SCM125ZM-S |
|---|---|---|---|---|---|---|---|
| Довжина для одного внутрішнього блоку | | не більше 25 м | не більше 25 м | не більше 25 м | не більше 25 м | не більше 25 м | не більше 25 м |
| Сумарна довжина всіх фреонопроводів | | не більше 30 м | не більше 30 м | не більше 40 м | не більше 70 м | не більше 75 м | не більше 90 м |
| Перепад висот | Внутрішній блок нижче (A) | не більше 15 м | не більше 15 м | не більше 15 м | не більше 20 м | не більше 20 м | не більше 20 м |
| | Внутрішній блок вище (B) | не більше 15 м | не більше 15 м | не більше 15 м | не більше 20 м | не більше 20 м | не більше 20 м |
| | Макс. перепад між внутрішніми блоками (C) | не більше 25 м | не більше 25 м | не більше 25 м | не більше 25 м | не більше 25 м | не більше 25 м |
| Заводська заправка фреону розрахована на | | 30 м | 20 м | 40 м | 30 м | 40 м | 50 м |
| Дозаправка фреону | | не потрібно | 20 г/м | не потрібно | 20 г/м | 20 г/м | 20 г/м |

# МУЛЬТИ СПЛІТ-СИСТЕМИ

## ТЕХНІЧНІ ХАРАКТЕРИСТИКИ

| Характеристики \ Модель | | | New | Для 2 кімнат | | New | Для 3 кімнат | |
|---|---|---|---|---|---|---|---|---|
| | | | SCM30ZS-W | SCM40ZS-W | SCM45ZS-W | SCM41ZS-W | SCM50ZS-W | SCM60ZS-W |
| Електроживлення | | | 1 фаза, 220-240 В, 50 Гц | | | | | |
| Холодопродуктивність (Min~Max) | | кВт | 3.0 (1.4 - 5.0) | 4.0 (1.5 - 5.9) | 4.5 (1.5 - 6.4) | 4.0 (1.4 - 6.3) | 5.0 (1.7 - 7.1) | 6.0 (1.7 - 7.5) |
| Теплопродуктивність (Min~Max) | | кВт | 4.0 (1.0 - 5.7) | 4.5 (1.0 - 6.3) | 5.3 (1.0 - 6.5) | 4.5 (1.0 - 6.9) | 6.0 (1.0 - 7.5) | 6.8 (1.0 - 7.8) |
| Споживана потужність | Охолодження | кВт | 0.52 (0.32 - 1.60) | 0.80 (0.34 - 2.10) | 0.96 (0.34 - 2.30) | 0.72 (0.32 - 1.65) | 1.02 (0.43 - 2.15) | 1.32 (0.43 - 2.28) |
| | Обігрів | | 0.74 (0.25 - 1.49) | 0.83 (0.25 - 1.48) | 1.06 (0.25 - 1.48) | 0.81 (0.25 - 1.58) | 1.16 (0.32 - 2.50) | 1.40 (0.32 - 2.80) |
| SEER | Охолодження | | 8.60 | 9.10 | 9.10 | 9.20 | 8.80 | 8.80 |
| SCOP | Обігрів | | 4.80 | 4.70 | 4.70 | 4.60 | 4.60 | 4.60 |
| Макс. пусковий струм | | A | 14 | 14 | 14 | 15 | 15 | 15 |
| Рівень звукової потужності | Охолодження | дБ(А) | 62 | 62 | 63 | 62 | 62 | 62 |
| | Обігрів | | 64 | 64 | 65 | 64 | 64 | 64 |
| Рівень звукового тиску | Охолодження | дБ(А) | 49 | 49 | 50 | 49 | 49 | 50 |
| | Обігрів | | 51 | 51 | 52 | 52 | 52 | 52 |
| Циркуляція повітря | Охолодження | $м^3$/хв | 32.5 | 32.5 | 32.5 | 41.0 | 41.0 | 41.0 |
| | Обігрів | | 32.5 | 32.5 | 32.5 | 41.0 | 41.0 | 41.0 |
| Розміри (Ширина x Висота x Глибина) | | мм | 780(+90) x 595 x 290 | | | 850(+65) x 640 x 290 | | |
| Міжлапна відстань опор зовнішнього блоку | | мм | 510 | | | 510 | | |
| Вага нетто | | кг | 35.5 | 40.0 | | 42.5 | 48.5 | |
| Холодоагент | Тип/GWP | | R32 / 675 | | | | | |
| | Заправка | кг/$TCO_2Eq$ | 1.25 / 0.843 | 1.4 / 0.945 | | 1.6 / 1.08 | 1.8 / 1.215 | |
| Приєднання труб | Рідина | мм (дюйм) | 6.35(1/4") x 2 | | | 6.35(1/4") x 3 | | |
| | Газ | | 9.52(3/8") x 2 | | | 9.52(3/8") x 3 | | |
| Робочий діапазон зовнішніх температур | Охолодження | ˚C | -15~46 | | | | | |
| | Обігрів | | -15~24 | | | | | |
| Кількість внутрішніх блоків, що можна підключити | | | 2 | 2 | 2 | Min.2-Max.3 | Min.2-Max.3 | Min.2-Max.3 |
| Допустима холодопродуктивність внутр. блоків | | кВт | 3.0-5.0 | 4.0-6.0 | 4.5-7.0 | 4.0-7.0 | 5.0-8.5 | 6.0-11.0 |
| Підключення живлення / Кабель живлення | | $мм^2$ | зовнішній блок / 3 x 2.5 | | | | | |
| Міжблочний кабель / Номінал автоматичного вимикача | | $мм^2$ / A | 4 x 1.5 / 25 | | | | | |

| Характеристики \ Модель | | | Для 4 кімнат | | Для 5 кімнат | Для 6 кімнат |
|---|---|---|---|---|---|---|
| | | | SCM71ZS-W | SCM80ZS-W | SCM100ZS-W | SCM125ZM-S |
| Електроживлення | | | 1 фаза, 220-240 В, 50 Гц | | | |
| Холодопродуктивність (Min~Max) | | кВт | 7.1 (1.8 - 8.8) | 8.0 (1.8 - 9.2) | 10.0 (1.7 - 11.5) | 12.5 (1.8~14.0) |
| Теплопродуктивність (Min~Max) | | кВт | 8.6 (1.1 - 9.4) | 9.3 (1.1 - 9.8) | 10.5 (0.9 - 11.5) | 13.5 (1.5~14.0) |
| Споживана потужність | Охолодження | кВт | 1.42 (0.48 - 2.75) | 1.70 (0.48 - 2.83) | 2.70 (0.48 - 3.65) | 3.90 (0.65~4.80) |
| | Обігрів | | 1.75 (0.35 - 3.00) | 1.95 (0.35 - 3.12) | 2.38 (0.37 - 2.90) | 3.25 (0.70~3.42) |
| SEER | Охолодження | | 8.30 | 8.20 | 8.60 | 5.61*** |
| SCOP | Обігрів | | 4.60 | 4.60 | 4.50 | 4.11*** |
| Макс. пусковий струм | | A | 20 | 20 | 21 | 29 |
| Рівень звукової потужності | Охолодження | дБ(А) | 63 | 66 | 67 | 69 |
| | Обігрів | | 67 | 67 | 72 | 72 |
| Рівень звукового тиску | Охолодження | дБ(А) | 50 | 54 | 54 | 57 |
| | Обігрів | | 54 | 54 | 59 | 60 |
| Циркуляція повітря | Охолодження | $м^3$/хв | 50.0 | 56.0 | 75.0 | 75.0 |
| | Обігрів | | 56.0 | 56.0 | 75.0 | 82.0 |
| Розміри (Ширина x Висота x Глибина) | | мм | 880(+73) x 750 x 340 | | 970(+73) x 945 x 370 | 970(+73) x 945 x 370 |
| Міжлапна відстань опор зовнішнього блоку | | мм | 580 | | 580 | 580 |
| Вага нетто | | кг | 61.0 | | 73.0 | 92.0 |
| Холодоагент | Тип/GWP | | R32 / 675 | | | R410A / 2088 |
| | Заправка | кг/$TCO_2Eq$ | 2.55 / 1.721 | | 2.98 / 2.012 | 6.0 / 12.528 |
| Приєднання труб | Рідина | мм (дюйм) | 6.35(1/4") x 4 | | 6.35(1/4") x 5 | 6.35(1/4") x 6 |
| | Газ | | 9.52(3/8") x 4 | | 9.52(3/8") x 5 | 9.52(3/8") x 6 |
| Робочий діапазон зовнішніх температур | Охолодження | ˚C | -15~46 | | | |
| | Обігрів | | -15~24 | | | |
| Кількість внутрішніх блоків, що можна підключити | | | Min.2-Max.4 | Min.2-Max.4 | Min.2*-Max.5* | Min.2**-Max.6 |
| Допустима холодопродуктивність внутр. блоків | | кВт | 7.0-12.5 | 8.0-13.5 | 9.0-16.0* | 19.5 |
| Підключення живлення / Кабель живлення | | $мм^2$ | зовнішній блок / 3 x 4.0 | | | зовнішній блок / 3 x 6.0 |
| Міжблочний кабель / Номінал автоматичного вимикача | | $мм^2$ / A | 4 x 1.5 / 25 | | | 4 x 1.5 /30 |

* Можливі лише наступні комбінації. Загальна потужність внутрішніх блоків, що підключаються, повинна бути від 9,0 кВт до 16,0 кВт.

[Комбінації при підключенні 2 внутрішніх блоків]
- Включає 1 або 2 SRK-ZR
- SRK-ZSX x 2
- SRK-ZSX + FDE50
- SRK-ZSX + SRF35,50
- FDE50 + SRF50

[Комбінації при підключенні 3 або 4 внутрішніх блоків]
- Без обмежень.

[Комбінації при підключенні 5 внутрішніх блоків]
Можливі лише наступні комбінації, що відповідають умовам A та B.
A. Загальна кількість внутрішніх блоків серій SRK-ZSX, SRF 35,50, FDE50 становить 4 або менше.
5 блоків можна підключити при підключенні внутрішніх блоків інших серій.
Наприклад, можлива комбінація: SRK-ZSX x 4 + SRK-ZS x 1.

B. При підключенні внутрішніх блоків загальною потужністю від 14,6 до 16,0 кВт наступні комбінації неможливі:
Загальна потужність 15,1 кВт (20+20+20+20+71)
Загальна потужність 16,0 кВт (20+20+20+20+80)
Загальна потужність 15,6 кВт (20+20+20+25+71)
Загальна потужність 16,0 кВт (20 +20+20+50+50)

** У разі SRK71ZR + SRK71ZR можна підключити 2 внутрішні блоки. У разі комбінації з SRK-ZSX, SRK71ZR і FDE50VH можна підключити тільки 3 внутрішні блоки. Загальна потужність внутрішніх блоків, що підключаються, повинна складати від 100% до 160%.

*** Наведено значення EER / COP відповідно до EN14825: 2016 та регламенту Комісії (ЄС) № 2016/2281.

# МУЛЬТИ СПЛІТ-СИСТЕМИ

## ■ТЕХНІЧНІ ХАРАКТЕРИСТИКИ ВНУТРІШНІХ БЛОКІВ У КОМБІНАЦІЇ З МУЛЬТИ СПЛІТ-СИСТЕМАМИ

Настінний тип

## SRK-ZSX(-WF,-WFB,-WFT,-W,-WB,-WT)



| Характеристики / Модель | | | SRK20ZSX | SRK25ZSX | SRK35ZSX | SRK50ZSX | SRK60ZSX |
|---|---|---|---|---|---|---|---|
| Холодопродуктивність | | кВт | 2.0 | 2.5 | 3.5 | 5.0 | 6.0 |
| Теплопродуктивність | | кВт | 3.0 | 3.4 | 4.5 | 5.8 | 6.8 |
| Рівень звукової потужності | Охолодження | дБ(А) | 53 | 55 | 58 | 59 | 62 |
| | Обігрів | дБ(А) | 55 | 56 | 58 | 62 | 63 |
| Рівень звукового тиску | Охолодження (Hi/Me/Lo/Ulo) | дБ(А) | 38 / 31 / 24 / 19 | 39 / 33 / 25 / 19 | 43 / 35 / 26 / 19 | 44 / 39 / 31 / 22 | 46 / 41 / 33 / 22 |
| | Обігрів (Hi/Me/Lo/Ulo) | дБ(А) | 38 / 33[32] / 25 / 19 | 40 / 34 / 27 / 19 | 42[41] / 35 / 28 / 19 | 46 / 41 / 33 / 23 | 46 / 42 / 34 / 23 |
| Циркуляція повітря | Охолодження (Hi/Me/Lo/Ulo) | $м^3$/хв | 11.3 / 9.1 / 6.0 / 5.0 | 12.2 / 10.0 / 6.7 / 5.0 | 13.1 / 10.8 / 7.3 / 5.0 | 14.3 / 12.4 / 7.8 / 5.4 | 16.3 / 13.4 / 8.9 / 5.4 |
| | Обігрів (Hi/Me/Lo/Ulo) | | 12.2 / 10.3 / 7.2 / 5.4 | 12.8 / 11.0 / 7.8 / 5.4 | 13.9 / 11.8 / 8.6 / 5.4 | 17.3 / 14.3 / 9.8 / 6.2 | 17.8 / 13.7 / 10.9 / 6.2 |
| Розміри (Ширина x Висота x Глибина) | | мм | 920×305×220 | | | | |
| Вага нетто | | кг | 13.0 | | | | |
| Приєднання труб | Рідина / Газ | мм (дюйм) | 6.35(1/4") / 9.52(3/8") | | | 6.35(1/4") / 12.7(1/2") | |
| Повітряний фільтр | | | Антиалергенний x 1, Фотокаталітичний x 1 | | | | |

Настінний тип

## SRK-ZR-WF, -W



| Характеристики / Модель | | | SRK71ZR | SRK80ZR |
|---|---|---|---|---|
| Холодопродуктивність | | кВт | 7.1 | 8.0 |
| Теплопродуктивність | | кВт | 8.0 | 9.0 |
| Рівень звукової потужності | Охолодження | дБ(А) | 57 | 60 |
| | Обігрів | дБ(А) | 60 | 62 |
| Рівень звукового тиску | Охолодження (Hi/Me/Lo/Ulo) | дБ(А) | 44 / 41 / 37 / 25 | 47 / 44 / 39 / 26 |
| | Обігрів (Hi/Me/Lo/Ulo) | дБ(А) | 46 / 39 / 35 / 28 | 47 / 41 / 36 / 29 |
| Циркуляція повітря | Охолодження (Hi/Me/Lo/Ulo) | $м^3$/хв | 20.5 / 18.6 / 16.2 / 10.4 | 20.5 / 20.2 / 17.5 / 10.4 |
| | Обігрів (Hi/Me/Lo/Ulo) | | 25.0[25.5] / 19.8 / 17.3 / 13.3 | 26.5 / 21.3 / 18.4 / 13.5 |
| Розміри (Ширина x Висота x Глибина) | | мм | 1197×339×262 | 1197×339×262 |
| Вага нетто | | кг | 15.5 | 16.5 |
| Приєднання труб | Рідина / Газ | мм (дюйм) | 6.35 (1/4") / 15.88 (5/8") | 6.35 (1/4") / 15.88 (5/8") |
| Повітряний фільтр | | | Антиалергенний x 1, Фотокаталітичний x 1 | Антиалергенний x 1, Фотокаталітичний x 1 |

Настінний тип

## SRK-ZS(-WF,-WFB,-WFT,-W,-WB,-WT)



| Характеристики / Модель | | | SRK20ZS | SRK25ZS | SRK35ZS | SRK50ZS |
|---|---|---|---|---|---|---|
| Холодопродуктивність | | кВт | 2.0 | 2.5 | 3.5 | 5.0 |
| Теплопродуктивність | | кВт | 3.0 | 3.4 | 4.5 | 5.8 |
| Рівень звукової потужності | Охолодження | дБ(А) | 48 | 50 | 54 | 59 |
| | Обігрів | дБ(А) | 50 | 53 | 56 | 60 |
| Рівень звукового тиску | Охолодження (Hi/Me/Lo/Ulo) | дБ(А) | 34 / 25 / 22 / 19 | 36 / 28 / 23 / 19 | 40 / 30 / 26 / 19 | 46 / 36 / 29 / 22 |
| | Обігрів (Hi/Me/Lo/Ulo) | дБ(А) | 36 / 29 / 23 / 19 | 39 / 30 / 24 / 19 | 41 / 36 / 25 / 19 | 46 / 37 / 31 / 24 |
| Циркуляція повітря | Охолодження (Hi/Me/Lo/Ulo) | $м^3$/хв | 9.3 / 7.0 / 5.9 / 5.0 | 9.9 / 8.0 / 5.9 / 5.0 | 11.3 / 8.7 / 7.0 / 5.0 | 12.1 / 9.9 / 7.4 / 5.9 |
| | Обігрів (Hi/Me/Lo/Ulo) | | 10.0 / 8.5 / 6.5 / 5.9 | 11.3 / 8.7 / 6.7 / 5.9 | 12.3 / 11.0 / 7.0 / 5.6 | 13.9 / 11.2 / 9.1 / 7.4 |
| Розміри (Ширина x Висота x Глибина) | | мм | 870×290×230 | | | |
| Вага нетто | | кг | 9.5 | | | 10.0 |
| Приєднання труб | Рідина / Газ | мм (дюйм) | 6.35(1/4") / 9.52(3/8") | | | 6.35(1/4") / 12.7(1/2") |
| Повітряний фільтр | | | Антиалергенний x 1, Фотокаталітичний x 1 | | | |

Настінний тип

## SKM-ZSP-W



| Характеристики / Модель | | | SKM20ZSP-W | SKM25ZSP-W | SKM35ZSP-W |
|---|---|---|---|---|---|
| Холодопродуктивність | | кВт | 2.0 | 2.5 | 3.5 |
| Теплопродуктивність | | кВт | 3.0 | 3.4 | 4.5 |
| Рівень звукової потужності | Охолодження | дБ(А) | 57 | 57 | 58 |
| | Обігрів | дБ(А) | 56 | 56 | 58 |
| Рівень звукового тиску | Охолодження (Hi/Me/Lo/Ulo) | дБ(А) | 42 / 35 / 22 | 43 / 36 / 23 | 44 / 37 / 25 |
| | Обігрів (Hi/Me/Lo/Ulo) | дБ(А) | 41 / 36 / 26 | 41 / 36 / 27 | 42 / 37 / 30 |
| Циркуляція повітря | Охолодження (Hi/Me/Lo/Ulo) | $м^3$/хв | 8.5 / 7.0 / 5.0 | 8.5 / 7.0 / 5.0 | 9.0 / 7.5 / 5.0 |
| | Обігрів (Hi/Me/Lo/Ulo) | | 8.0 / 7.0 / 5.5 | 8.0 / 7.0 / 5.5 | 8.5 / 7.0 / 6.0 |
| Розміри (Ширина x Висота x Глибина) | | мм | 783×267×210 | | |
| Вага нетто | | кг | 7.5 | | |
| Приєднання труб | Рідина / Газ | мм (дюйм) | 6.35(1/4") / 9.52(3/8") | | |
| Повітряний фільтр | | | Пластиковий x 2 (багаторазовий, миється) | | |

# МУЛЬТИ СПЛІТ-СИСТЕМИ

## ■ТЕХНІЧНІ ХАРАКТЕРИСТИКИ ВНУТРІШНІХ БЛОКІВ У КОМБІНАЦІЇ З МУЛЬТИ СПЛІТ-СИСТЕМАМИ

Підлоговий тип

## SRF-ZS/ZSX-W



| Характеристики \ Модель | | | SRF25ZS-W | SRF35ZS-W | SRF50ZSX-W |
|---|---|---|---|---|---|
| Холодопродуктивність | | кВт | 2.5 | 3.5 | 5.0 |
| Теплопродуктивність | | кВт | 3.4 | 4.5 | 5.8 |
| Рівень звукової потужності | Охолодження | дБ(А) | 50 | 51 | 58 |
| | Обігрів | дБ(А) | 51 | 52 | 58 |
| Рівень звукового тиску | Охолодження (Hi/Me/Lo/Ulo) | дБ(А) | 38 / 32 / 29 / 25 | 40 / 35 / 33 / 29 | 46 / 38 / 33 / 28 |
| | Обігрів (Hi/Me/Lo/Ulo) | дБ(А) | 39 / 35 / 33 / 29 | 41 / 36 / 35 / 33 | 46 / 41 / 38 / 32 |
| Циркуляція повітря | Охолодження (Hi/Me/Lo/Ulo) | $м^3$/хв | 9.0 / 7.6 / 6.7 / 5.8 | 9.2 / 7.8 / 7.3 / 6.4 | 11.5 / 9.6 / 7.4 / 6.6 |
| | Обігрів (Hi/Me/Lo/Ulo) | $м^3$/хв | 10.5 / 8.2 / 7.7 / 6.6 | 10.7 / 8.3 / 8.1 / 7.4 | 12.0 / 10.0 / 9.4 / 7.6 |
| Розміри (Ширина x Висота x Глибина) | | мм | 860×600×238 | | |
| Вага нетто | | кг | 18.0 | 19.0 | |
| Приєднання труб | Рідина / Газ | мм (дюйм) | 6.35(1/4") / 9.52(3/8") | | 6.35(1/4") / 12.7(1/2") |
| Повітряний фільтр | | | Антиалергенний x 1, Фотокаталітичний x 1 | | |

Канальний тип (ультратонкі)

## SRR-ZS-W



| Характеристики \ Модель | | | SRR25ZS-W | SRR35ZS-W | SRR50ZS-W | SRR60ZS-W |
|---|---|---|---|---|---|---|
| Холодопродуктивність | | кВт | 2.5 | 3.5 | 5.0 | 6.0 |
| Теплопродуктивність | | кВт | 3.4 | 4.5 | 5.8 | 6.8 |
| Рівень звукової потужності | Охолодження | дБ(А) | 56 | 57 | 59 | 60 |
| | Обігрів | дБ(А) | 59 | 60 | 61 | 63 |
| Рівень звукового тиску | Охолодження (Hi/Me/Lo/Ulo) | дБ(А) | 37 / 33 / 30 / 24 | 38 / 34 / 31 / 25 | 41 / 37 / 34 / 29 | 44 / 38 / 35 / 30 |
| | Обігрів (Hi/Me/Lo/Ulo) | дБ(А) | 40 / 37 / 34 / 28 | 42 / 38 / 35 / 29 | 43 / 39 / 37 / 32 | 45 / 41 / 38 / 33 |
| Циркуляція повітря | Охолодження (Hi/Me/Lo/Ulo) | $м^3$/хв | 9.5 / 8.5 / 6.5 / 4.5 | 10.0 / 8.5 / 7.0 / 5.0 | 13.5 / 11.0 / 10.0 / 7.5 | 14.5 / 11.5 / 10.5 / 8.0 |
| | Обігрів (Hi/Me/Lo/Ulo) | $м^3$/хв | 10.0 / 9.0 / 8.0 / 6.0 | 10.5 / 9.5 / 8.5 / 6.5 | 14.5 / 12.5 / 11.0 / 8.5 | 15.0 / 13.0 / 11.5 / 9.0 |
| Максимальний зовнішній статичний тиск | | Па | 35 (втрати статичного тиску з фільтром: 5 Па) | | 50 (втрати статичного тиску з фільтром: 5 Па) | |
| Розміри (Ширина x Висота x Глибина) | | мм | 750×200×500 | | 950×200×500 | |
| Вага нетто | | кг | 20.5 | | 24.0 | |
| Приєднання труб | Рідина / Газ | мм (дюйм) | 6.35(1/4") / 9.52(3/8") | | 6.35(1/4") / 12.7(1/2") | |
| Комплект для забору повітря знизу (опція) | | | UT-BAT1EF | | UT-BAT2EF | |

Касетний тип

## FDTC-VH

- Датчик руху (опція)
- Панель для запобігання протягу (опція)
- Знижено рівень шуму



RC-EX3A(D)
(опція*)



| Характеристики \ Модель | | | FDTC25VH1 | FDTC35VH1 | FDTC50VH | FDTC60VH |
|---|---|---|---|---|---|---|
| Холодопродуктивність | | кВт | 2.5 | 3.5 | 5.0 | 6.0 |
| Теплопродуктивність | | кВт | 3.4 | 4.5 | 5.8 | 6.8 |
| Рівень звукової потужності | Охолодження | дБ(А) | 51 | 52 | 59 | 60 |
| | Обігрів | дБ(А) | 52 | 53 | 59 | 60 |
| Рівень звукового тиску | Охолодження (Hi/Me/Lo/Ulo) | дБ(А) | 38 / 34 / 30 / 27 | 39 / 36 / 32 / 29 | 44 / 40 / 35 / 27 | 46 / 42 / 38 / 31 |
| | Обігрів (Hi/Me/Lo/Ulo) | дБ(А) | 39 / 36 / 32 / 28 | 41 / 38 / 34 / 30 | 44 / 40 / 35 / 27 | 46 / 42 / 38 / 31 |
| Циркуляція повітря | Охолодження (Hi/Me/Lo/Ulo) | $м^3$/хв | 8.5 / 7.5 / 7.0 / 6.0 | 9.0 / 8.0 / 7.5 / 6.5 | 13.0 / 11.0 / 9.0 / 7.0 | 14.0 / 12.0 / 10.0 / 8.0 |
| | Обігрів (Hi/Me/Lo/Ulo) | $м^3$/хв | 9.5 / 8.5 / 7.5 / 6.5 | 10.0 / 9.0 / 8.0 / 7.0 | 13.0 / 11.0 / 9.0 / 7.0 | 14.0 / 12.0 / 10.0 / 8.0 |
| Розміри (Ширина x Висота x Глибина) | Внутрішній блок | мм | 570×248×570 | | | |
| | Панель | мм | 620×10×620 | | | |
| Вага нетто | | кг | 16.0 (Блок:13.5 Панель:2.5) | | 16.5 (Блок:14 Панель:2.5) | |
| Приєднання труб | Рідина / Газ | мм (дюйм) | 6.35(1/4") / 9.52(3/8") | | 6.35(1/4") / 12.7(1/2") | |
| Панель | | | TC-PSA-5AW-E, TC-PSAE-5AW-E | | | |

Канальний тип / Стельовий тип

## FDUM-VH / FDE-VH



RC-EX3A(D)
(опція*)





RC-EX3A(D)
(опція*)



| Характеристики \ Модель | | | FDUM50VH | FDE50VH |
|---|---|---|---|---|
| Холодопродуктивність | | кВт | 5.0 | 5.0 |
| Теплопродуктивність | | кВт | 5.8 | 5.8 |
| Рівень звукової потужності | Охолодження | дБ(А) | 60 | 60 |
| | Обігрів | дБ(А) | 60 | 60 |
| Рівень звукового тиску | Охолодження (Hi/Me/Lo/Ulo) | дБ(А) | 37 / 32 / 29 / 26 | 46 / 38/ 36/ 31 |
| | Обігрів (Hi/Me/Lo/Ulo) | дБ(А) | 37 / 32 / 29 / 26 | 46 / 38/ 36/ 31 |
| Циркуляція повітря | Охолодження (Hi/Me/Lo/Ulo) | $м^3$/хв | 13.0 / 10.0 / 9.0 / 8.0 | 13.0 / 10.0 / 9.0 / 7.0 |
| | Обігрів (Hi/Me/Lo/Ulo) | $м^3$/хв | 13.0 / 10.0 / 9.0 / 8.0 | 13.0 / 10.0 / 9.0 / 7.0 |
| Максимальний зовнішній статичний тиск | | Па | Стандартний : 35 Max : 100 | — |
| Розміри (Ширина x Висота x Глибина) | | мм | 750×280×635 | 1070×210×690 |
| Вага нетто | | кг | 29.0 | 28.0 |
| Приєднання труб | Рідина / Газ | мм (дюйм) | 6.35(1/4") / 12.7(1/2") | 6.35(1/4") / 12.7(1/2") |
| Повітряний фільтр | | | UM-FL1EF (опція) | Пластиковий фільтр × 2 (Миється) |

* Опціонально на вибір можна підключити дротові пульти RC-ES1, RC-EX3A, RC-EX3D, RC-E5, RCH-E3 чи бездротовий відповідно до типу внутрішнього блоку (опис пультів дивіться на сторінці 58 цього каталогу).